


ИНСТРУКЦИЯ ПО СЪЕМКЕ ВИДЕОМАТЕРИАЛОВ

участников региональных команд
Финала Национального чемпионата 2020


ЦЕЛЬ ВИДЕОМАТЕРИАЛО В



Союз «Агентство развития профессиональных сообществ и рабочих кадров «Молодые профессионалы (Ворлдскиллс Россия)» по традиции готовит **рекламную кампанию** в поддержку этого мероприятия. Мы планируем размещение рекламных информационных материалов на **известных телеканалах страны, и на популярных интернет-ресурсах.**

Для нас крайне важно **поддержать всех участников соревнований** и дать возможность ребятам почувствовать себя главными героями этого события. Мы просим вас **о содействии в подготовке видеоматериалов для ротации** на телевидении и в интернете с участием ваших конкурсантов

ИДЕИ ДЛЯ ПОДГОТОВКИ ВИДЕОМАТРИАЛОВ




ВАЖНО!

Мы создали для вас две идеи, в стиле которых необходимо подготовить видеоматериал от региона. Вам достаточно выбрать одну из них и придерживаться регламенту и обязательных фраз, которые будут описаны ниже. Если у вас есть желание и возможность реализуйте оба сценария.

ИДЕЯ N1

Название - Призыв




Необходимо отснять одного, нескольких участников или команду от вашего региона. В кадре необходимо произнести:

1. Если вы записываете одного или нескольких участников, то ФИ, регион и название компетенций, а также призыв к поддержке.

Например: «Всем привет. Меня зовут Иванова Мария, я представляю город Краснодар на Национальном финале «Молодые профессионалы» в компетенции «сухое строительство» , Мне очень нужна ваша поддержка. переходите на сайт www.worldskills.ru и узнай подробности.

ИДЕЯ N1


Название - Призыв



2. Если вы записываете всю команду вашего региона, то необходимо выбрать лидера, который произнесет ваш регион, количество компетенций в которых вы принимаете участие, призыв к действию. А вся команда может произнести свой девиз.


Например: «Всем привет. Мы команда города Южно-Сахалинск. Мы участвуем в Национальном финале «Молодые профессионалы» и представляем 24 компетенции. Поддержите нас на сайте www.worldskills.ru. И все вместе: «БУДУЩЕЕ В НАШИХ РУКАХ».

ТЕХНИЧЕСКИЕ ТРЕБОВАНИЯ К ИДЕЕ N1



- Хронометраж видеоматериала, который выйдет в ротацию, составит 30 секунд. Постарайтесь вместиться в данные временные рамки.
- После начала записи подождите 5 секунд и после этого начинайте говорить/делать. После завершения монолога подождите еще 5 секунд и нажмите Стоп. Это очень поможет нам при монтаже. Данные 10 секунд не учитываются в хронометраже видеоматериала.
- Снимать участников необходимо только горизонтально.
- Участник обязательно должен смотреть в камеру.
- Осуществлять съемку необходимо только днем. При этом, необходимо включить весь имеющийся свет в помещении. На лице участников не должно быть глубоких теней.


ТЕХНИЧЕСКИЕ ТРЕБОВАНИЯ К ИДЕЕ N1



- Снимать можно и на телефон, и на фотоаппарат.
- Снимать желательно статично (на штативе). Допускается съемка с рук (если присутствует стабилизация видео в камере), без движений оператора.
- В кадре не должно быть много пустого пространства.
- Если у вас есть возможность положить рядом дополнительный телефон рядом с говорящим человеком и произвести на него аудиозапись на диктофон, будем очень вам благодарны. Качественный звук - залог успешного ролика.

ИДЕЯ N2

Повествование




Важно! Этот вариант подойдет для съемки только одного участника от вашего региона.

Участник находится в интерьере своей тренировочной площадки или учебного класса. Чтобы получить искренний ответ участника, а не заученные определенные слова, оператор задает участнику по 2 вопроса (прямо в кадре).

ИДЕЯ N2

Повествование



Чем ты сейчас занимаешься ?

Пример ответа, Повар: Сейчас я готовлю яйцо бенедикт, для этого надо смешать «то» и «это». Пример ответа,

Парикмахер: Сейчас я делаю укладку - это финальный этап создания прически.

Зачем ты этим занимаешься (вообще) ?


Пример ответа: Повар: Я люблю готовить потому что, это доставляет радость не только мне, но и друзьям которые пробуют мои блюда. Приготовление еды - это искусство.

Пример ответа: Парикмахер: Это была моя мечта с малых лет. Каждый день к тебе приходят новые люди, с которыми ты можешь завязать беседу, узнать что-то новое. Ты делаешь своих клиентов красивыми и довольными.

Далее, необходим статичный кадр участника в котором необходимо произнести фразу:


Я ПРИНИМАЮ УЧАСТИЕ В НАЦИОНАЛЬНОМ ФИНАЛЕ ЧЕМПИОНАТА «МОЛОДЫЕ ПРОФЕССИОНАЛЫ
«Ворлдскиллс Россия». Поддержите меня на сайте www.worldskills.ru

ТЕХНИЧЕСКИЕ ТРЕБОВАНИЯ К ИДЕЕ N2



- Хронометраж видеоматериала, который выйдет в ротацию, составит 30 секунд. Постарайтесь вместиться в данные временные рамки. Текстовая часть должна быть не более 25 секунд.
- Снимать участников необходимо только горизонтально.
- Участник обязательно должен смотреть в камеру.
- Осуществлять съемку необходимо только днем. При этом, необходимо включить весь имеющийся свет в помещении. На лице участника не должно быть глубоких теней.
- Снимать желательно статично (на штативе). Но также допускается съемка с рук (если имеется стабилизация видео в телефоне) - при этом движений оператора должно быть минимум.


ТЕХНИЧЕСКИЕ ТРЕБОВАНИЯ К ИДЕЕ N2



- План участника - поясной, не меньше, не больше.
- Перед тем как задать вопросы участнику (Чем ты сейчас занимаешься? Зачем ты этим занимаешься?) – снимите Как участник работает в кадре минимум 30 секунд (без движений оператора) – этот материал необходим нам для монтажа и после съемки 30 секунд, не останавливая запись, задайте вопросы участнику.
- Запись обязательных статичных фраз в видеоматериале необходимо сделать несколько раз. Несколько вариаций.
- Если у вас есть возможность положить рядом дополнительный телефон рядом с говорящим человеком и произвести на него аудиозапись, будем очень вам благодарны. Качественный звук - залог успешного ролика.

ПЕРЕДАЧА ФАЙЛОВ

ОТВЕТСТВЕННОЙ КОМАНДЕ СОЮЗА ДЛЯ
МОНТАЖА И ПОДГОТОВКЕ К РОТАЦИИ



Все записанные файлы ответственному от региона необходимо проверить на работоспособность (проверить звук/видео). Перед тем как отправить материал в СОЮЗ, ответственному от региона необходимо переименовать папку с видео и аудиофайлами по принципу «Название региона, номер идеи, профессия». Пример: «Архангельская Идея1 Идея 2 Ресторанный сервис»

Отправка файлов происходит через Облачные решения типа Yandex.Drive или Google.Drive. с заполненным заявлением на передачу авторских прав от всех участников видеоматериала, образцы которых будут приложены к этой презентации.

Почта для получения видеоматериалов: a.vorontsova@worldskills.ru

КРАЙНИЙ СРОК ПРИЕМА ВИДЕОМАТЕРИАЛОВ - 1 ИЮЛЯ 2020 года.